



Elektrický odpadkový kôš

NÁVOD



Len pre domáce a nekomerčné použitie.

POZOR! Dbajte na bezpečnosť a inštrukcie pre montáž, aby ste sa vyhli riziku zranenia alebo zničenía výrobku.

Dôležité: Čítajte tieto inštrukcie pozorne a s porozumením. Odložte si ich aj pre budúce použitie. Ak poskytnete výrobok inej osobe, dajte jej aj tento manuál.

Drobné časti uchovajte mimo dosahu detí. To platí aj o častiach obalu, ktoré môžu byť pre deti nebezpečné. Skontrolujte, či výrobok prišiel kompletný. Neskoršie sťažnosti akceptované nebudú.

Skontrolujte, či sú všetky časti nepoškodené. Napriek precíznym kontrolám sa môže stať, že aj ten najlepší výrobok sa poškodí pri prevoze. V tomto prípade ho nemontujte. Poškodené časti môžu byť nebezpečné.

Nikdy produkt neupravujte! Záruka a garancia bezpečnosti produktu sa naň vzťahuje iba v podobe, v akej má byť zmontovaný podľa návodu.

Na umývanie koša používajte špongiu s teplou mydlovou vodou. Naopak, nepoužívajte rozpúšťadlá ani bielicidlá, ktoré by ho mohli poškodiť.

Odporúčané použitie

Kôš je určený na domáci odpad počas krátkeho času. Je komfortný na používanie a spĺňa hygienické normy. Kôš je automatický a funguje na pohybový senzor a môže stáť len v suchom uzavretom priestore. Používajte ho len na určený účel. Výrobca si vyhradzuje právo na neuznanie zodpovednosti za jeho poškodenie v prípade nevhodného používania. Akákoľvek modifikácia výrobku používateľom môže mať za následok jeho poškodenie a záruka bude v jej prípade terminovaná.

Bezpečnostné inštrukcie

Nepokladajte žiadne predmety na viečko, ani neukladajte kôš do priestoru s nízkym stropom, ako napríklad pod kuchynskú linku. Kôš musí byť pre každý prípad plne otvoriteľný.

Nikdy kôš nezatvárajte manuálne, vždy používajte automatickú funkciu, alebo gombík na uzavretie.

Na umývanie používajte vlhký kus látky. Dávajte pozor aby sa elektrické časti koša nedostali do kontaktu s vodou!

Umiestnite kôš tak aby nebol v príliš prašnom alebo vlhkom prostredí, takisto ho uchovajte mimo dosah slnečných lúčov. Špeciálne si dajte pozor, aby nemal šancu prísť do kontaktu s otvoreným ohňom.

Keď sa vybijú baterky, vždy ich nahradte všetky naraz, použité baterky vyhodte a triedte v súlade s miestnymi nariadeniami.

Rozbalenie a používanie

Obalový a tesniaci penový materiál musia byť roztriedené do odpadov podľa miestnych nariadení. Otvorte kryt na batérie a vložte 4 kusy batérií 1.5V AA, ktoré nie sú súčasťou balenia. Dbajte na správnu polarizáciu! Tá je znázornená v priestore pre batérie.

Stlačte ON/OFF na zadnej strane koša. Červené svetlo bude svietiť asi 3 sekundy. Potom začne každé 3 sekundy preblikovať, čo indikuje operačný status výrobku.

Viečko sa otvorí, keď zaznamená pohyb zo vzdialenosti 20 cm od neho a zavrie sa keď nebude zaznamenaný žiadny pohyb počas troch sekúnd v okolí 20 cm od neho.

Manuálne sa kôš dá otvárať stlačením tlačidla OPEN, napravo od senzora. V tomto prípade sa viečko otvorí, ale nezavrie sa automaticky, len manuálnym stlačením tlačidla CLOSE. Toto je vhodné, keď chcete zahodiť väčšie množstvo odpadu, alebo vyprázdniť obsah koša.

Batérie majú predpokladanú životnosť asi pol roka, keď je kôš otvorený približne 20 krát denne.

Indikačné LED svetlá

LED svetlo preblikne na červeno každé 3 sekundy. Toto signalizuje pripravenosť na používanie koša.

LED svetlo svieti počas troch sekúnd: Toto indikuje, že kôš je zapnutý.

LED svetlo je zelené: Viečko je otvorené.

LED svetlo preblikuje na zeleno každé 3 sekundy: Viečko bolo otvorené manuálne.

LED svetlo je červené: Viečko sa zatvára.

LED svetlo preblikuje každé 3 sekundy na žltu: Toto indikuje, že životnosť batérie sa chýli ku koncu.

Výmena batérií

Odložte kryt, pootočte ho, a vyberte batérie. Potom ich vyhodte do odpadu podľa nariadení pre separovanie.

Vložte všetky 4 nové batérie naraz a podľa zobrazenej polarizácie.

Starostlivosť a údržba

Skontrolujte všetky časti, či sú nepoškodené. Ak sa vyskytne problém, kôš nepoužívajte. Ak výrobok nie je správne udržiavaný a používaný podľa inštrukcií výrobcu, môže byť jeho používanie nebezpečné.



Zabráňte elektrickým častiam a batériám kontaktu s vodou pri umývaní koša, neumývajte ho v umývačke riadu, ani pod tečúcou vodou.

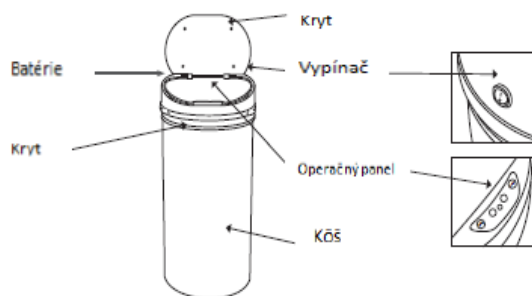
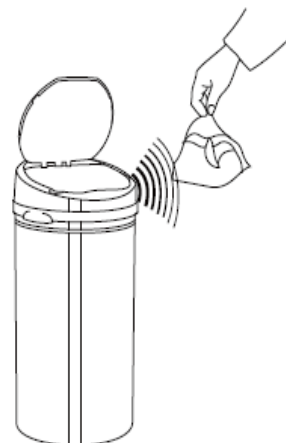
Na umývanie používajte teplú mydlovú vodu, nie rozpúšťadlá ani bieliadlá.

Osušte kôš čistým kusom látky.

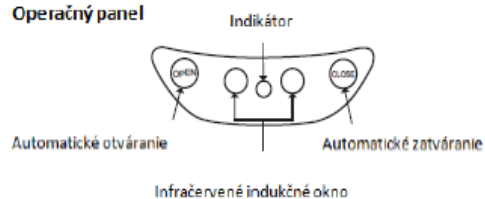
Uchovávajte kôš v suchom a čistom priestore. Vždy vyberte batérie, keď sa kôš dlhšie nepoužíva.



ČASŤ	Č.	KS
	COA	1
	COB	1



Operačný panel





www.jurhan.com