



SAUNOVÉ LEHÁTKO

NÁVOD



Len pre domáce a nekomerčné použitie.

Dôležité: Uchovajte tento manuál. V prípade že budete odovzdávať tento produkt, uistite sa že odovzdávate aj tento manuál. Počet osôb potrebných k uvedeniu do prevádzky: 2

Pozor! Skrutky dotiahnite na doraz až keď je produkt kompletne postavený.

NÁVOD NA ÚDRŽBU

Prírodné drevené produkty musia byť impregnované aby dokázali odolávať poveternostným podmienkam. Prírodná odolnosť tropického tvrdého dreva nie je dostatočujúca pre zaistenie dostatočnej ochrany. Váš záhradný nábytok by mal byť minimálne 2x ročne impregnovaný. V opačnom prípade nastane prirodzený rozklad spôsobený počasím.

Tento prírodný produkt časom zmení farbu kvôli pôsobeniu počasia. Drevo stratí farbu, zošedne a môžu sa vyskytnúť prirodzené praskliny. Praktická hodnota a odolnosť ostanú nezmenené. Postupovaním podľa návodu a správnu údržbou predídete predčasnemu rozkladu a zaistíte dlhú životnosť produktu.

Postup:

Všetky drevené súčasti pred montážou opláchnite vlažnou vodou s trochou saponátu aby ste odstránili prípadný prach a iné nečistoty. Po opláchnutí súčasti osušte a nechajte vyschnúť 1 deň. Pred impregnovaním zľahka prebrúste povrch brúsnym papierom a očistite. Po očistení naneste impregnačný olej pomocou špongie. Po 20 minútach zotrite prebytočný olej pomocou handričkou. Pred použitím sa uistite že všetky pozostatky oleja sú odstránené. Optimálnu ochranu dosiahnete ak použijete

dodatočné zakrytie pred dažďom a prachom. Nábytok z tvrdého dreva by nemal byť dlhodobo vystavený dažďu. Ak pri impregnácii použijete zafarbený olej, môže dôjsť k vymytiu a zafarbeniu podkladu. Nie sme zodpovední za akékoľvek následky ako napríklad znečistené dlaždice a dlážky. Neumiestňujte drevený nábytok priamo na trávnik. Vlhkosť z trávy a zeme môže spôsobiť rast plesní a poškodenie bez ohľadu na impregnáciu.

Rada:

Praskanie, napríklad počas prvého sadnutia na lavičku, je v poriadku. Je spôsobené odlupovaním prebytočného lepidla. Môže nastať raz pri každej súčasti a nie je dôvodom na obavy.

V prípade že ste zakúpili sedacie podložky alebo vankúše s týmto produktom, prosím berte na vedomie že vode odolný povlak bude z tkaniny zmytý pri praní. Vaša lokálna pracovňa Vám môže poskytnúť rady ohľadom dodatočnej ochrany.

Tip na odstránenie škvŕn: Vyhnite sa praniu v práčke. Najprv skúste odstrániť škvŕnu pomocou vlažnej vody so saponátom. Nepoužívajte tvrdé kefy ktoré môžu poškodiť vode odolný povlak.

VAROVANIE A BEZPEČNOSTNÉ UPOZORNENIE

Odbal'te všetky súčasti a prvky sady a umiestnite ich na balenie alebo iný čistý povrch. Tento postup ochráni váš nový produkt. Taktiež dbajte na to aby nedošlo k poškrabaniu podlahy pri práci s náradím. Tento produkt by mal byť použitý iba na pevnom a rovnom povrchu. Držte malé časti a obalový materiál z dosahu detí. Nebezpečenstvo prehltnutia malých častí. Zlikvidujte obalový materiál v súlade s lokálnymi predpismi. Recyklácia je dôležitá! Uchovajte tento manuál. V prípade že budete odovzdávať tento produkt, uistite sa že odovzdávate aj tento manuál. Pri prevzatí skontrolujte obsah zásielky, reklamácie po prevzatí nemôžu byť uznané. Vzhľadom k veľkosti produktu, odporúčame jeho zostavenie na mieste používania. V prípade že nebudete produkt dostatočne a pravidelne udržiavať, jeho životnosť bude výrazne skrátená. Nie je možné uznať reklamáciu produktu poškodeného nesprávnou starostlivosťou a údržbou. Pred začatím zostavovania sa uistite že máte k dispozícii potrebné náradie, dostatok priestoru a čisté a suché miesto.



Čo robiť

Skontroluje všetky súčasti a prvky či nie sú poškodené. K poškodeniu produktu môže dôjsť pri preprave aj napriek dôkladnej výstupnej kontrole. Poškodený produkt nezostavujte. Poškodené súčasti môžu spôsobiť poranenie alebo škodu na majetku. Uistite sa že produkt je kompletne zostavený podľa návodu pred používaním. Uistite sa že všetky nohy sú na zemi a produkt je pevne postavený alebo pripevnený. V opačnom prípade hrozí nebezpečenstvo a pravidelne ich kontrolujte. Pre čistenie používajte špongiu a vlažnú vodu so saponátom.



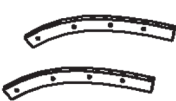
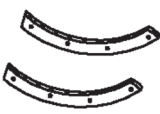
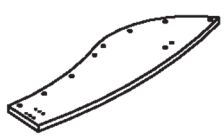








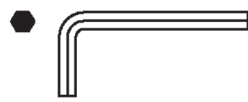
Nepoužívajte čistiace prostriedky s riedidlami a bielidlami ktoré by mohli poškodiť produkt. Chráňte produkt pred poveternostnými podmienkami. Odporúčame použitie vhodného ochranného zakrytia.

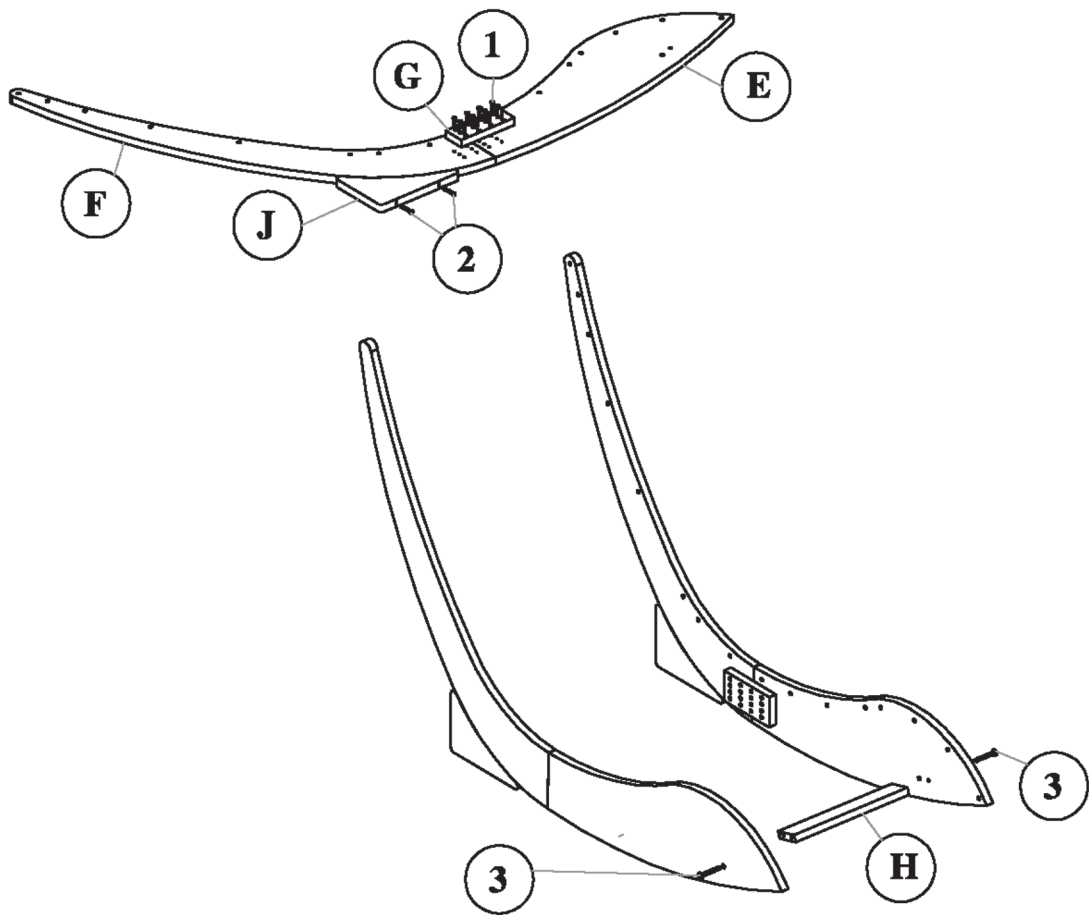
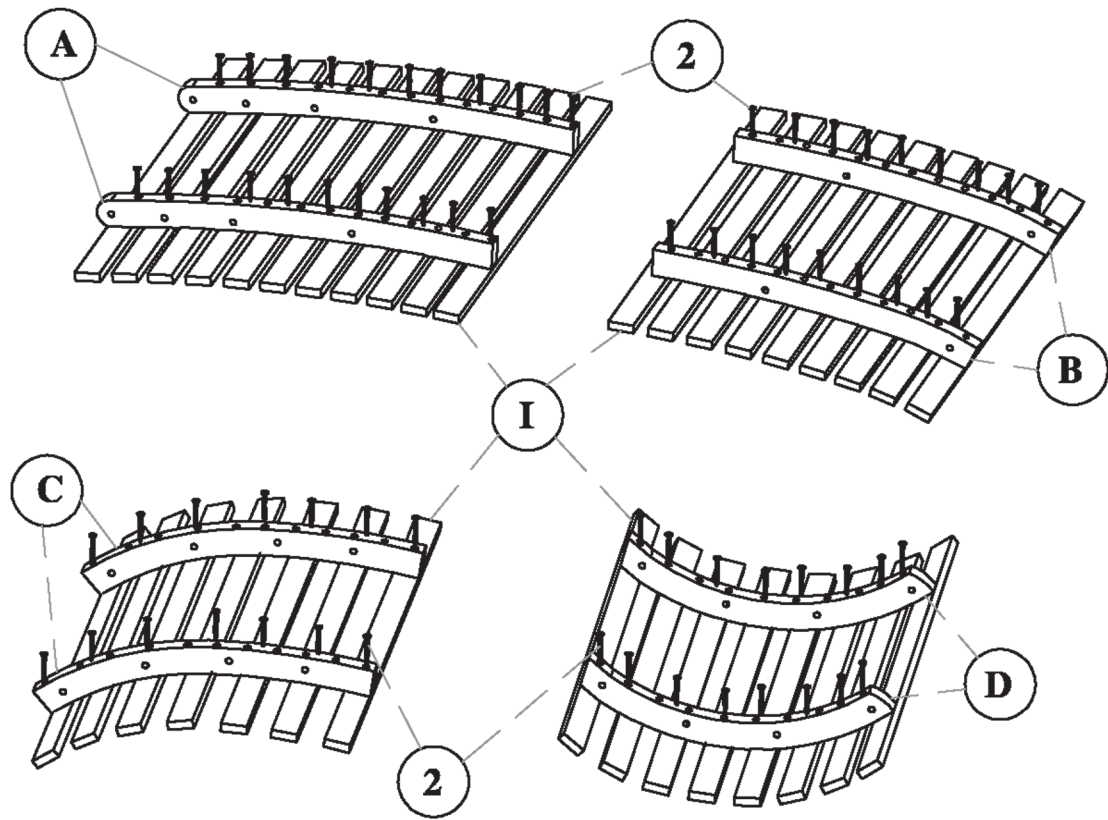


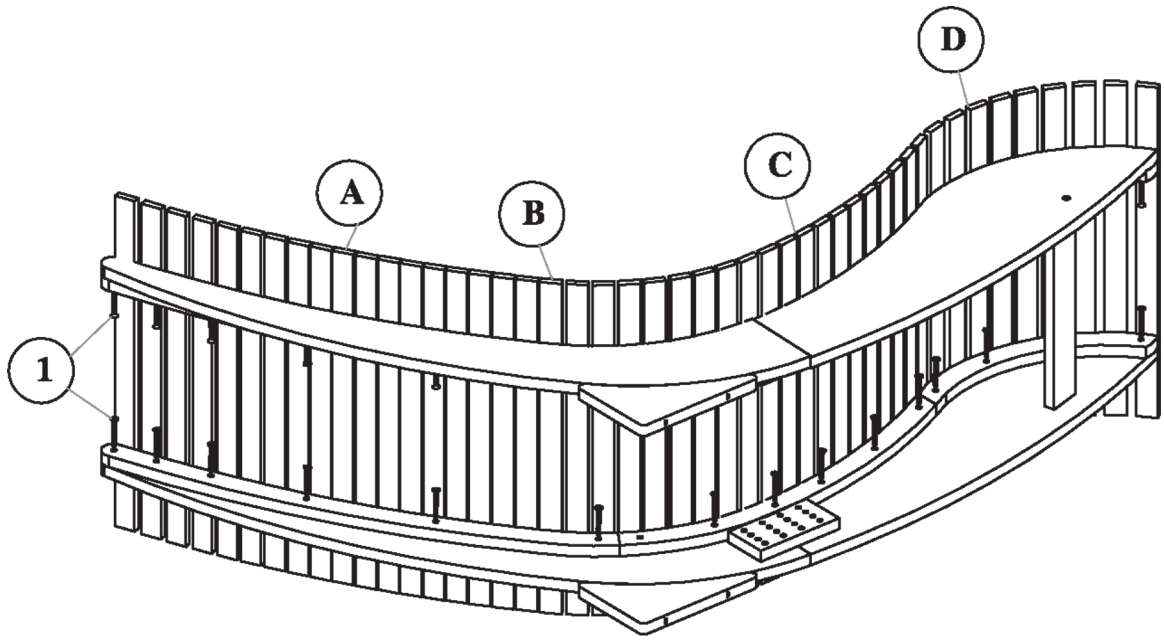
Čo nerobiť

Nepoužívajte elektrické náradie pri zostavovaní produktu. Vysoký krútiaci moment môže spôsobiť strhnutie závitú. Nedoťahujte skrutky alebo nadbytočne. Skrutky dotiahnite na doraz až keď je produkt kompletne postavený. Nesadajte a nestojte na stoloch. Nepoužívajte produkt v prípade chýbajúcich, poškodených alebo opotrebovaných súčastí. Nepoužívajte abrazívne a chemické čistiace prostriedky. Aj v prípade dodatočného použitia povrchovej úpravy dreve odporúčame neumiestňovať produkt na trávnatý alebo nespevnený povrch. Umiestnite produkt na vhodný, pevný povrch (napríklad betónová dlažba) aby ste predišli zaboreniu a zvlhnutiu. Uistite sa že povrch je dostatočne pevný a stabilný aby ste predišli riziku úrazu alebo poškodenia. Nenechávajte produkt v daždi. Chráňte ho pred poveternostnými vplyvmi. V prípade poklesu teploty pod bod mrazu odporúčame produkt skladovať zakrytý na suchom mieste.



SÚČASŤ	OZNAČENIE	POČET
	A	2
	B	2
	C	2
	D	2
	E	2
	F	2
	G	2
	H	1
	I	35
	J	2
 <i>M4 x30</i>	1	54
 <i>M4 x35</i>	2	74
 <i>M6 x 60</i>	3	2
	4	1







www.jurhan.com