

Jurhan
GERMANY

BÝVANIE
DOMÁCNOSŤ
RELAX


ZÁHRADNÝ KOMPOSTÉR



www.jurhan.com


NÁVOD

1)



Spojte dvojdielny vrchnák ako je znázornené na vedľajšom obrázku. Potom vyberte 12 spájacích svoriek, ktoré sa nachádzajú vo vrchnáku (obr. 2).

2)



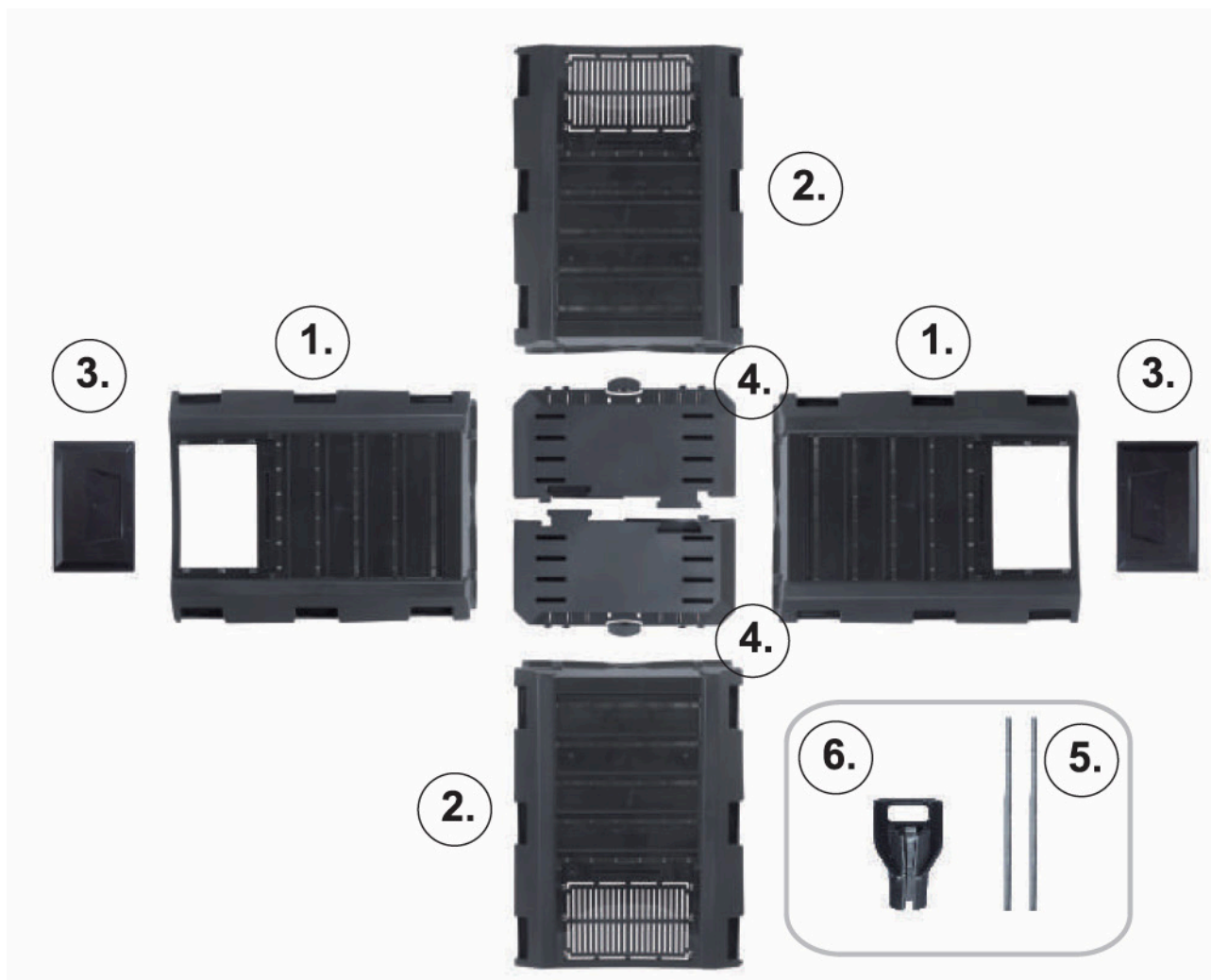
Poskladajte dokopy štyri bočné diely a spojte ich vždy tromi svorkami na vonkajšej hrane. Svorku nasadte a posuňte dole.

3)



Nakoniec nasadte vrchnák na zmontované steny a zasuňte kovové kolíky pre záves vrchnáka do objímok na to určených.

OBSAH ŠKATULE



1. 2x bočné diely s napínaním pre odnímateľné záklopký
2. 2x bočné diely s vetracími otvormi
3. 2x odnímateľné príklopký
4. 2-dielny vrchnák
5. 2x kovové kolíky pre záves vrchnáka
6. 12x svoriek pre spájanie bočných stien

Jurhan
GERMANY

BÝVANIE
DOMÁCNOSŤ
RELAX

www.jurhan.com