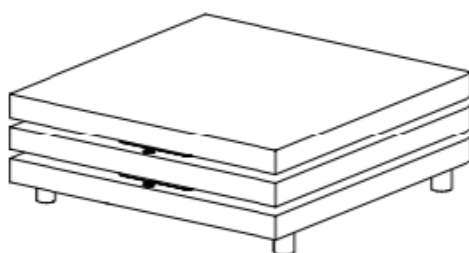


**Jurhan**  
GERMANY

BÝVANIE  
DOMÁCNOSŤ  
RELAX

## KONFERENČNÝ STOLÍK BIELY / ČIERNY



[www.jurhan.com](http://www.jurhan.com)

# NÁVOD



## Len pre domáce a nekomerčné použitie

**Dôležité:** Uchovajte tento manuál pre ďalšie použitie a v prípade jeho odovzdania inej osobe. Skrutky doťahujte napevno, až keď je výrobok kompletne zmontovaný, nie skôr.

### Starostlivosť

Uistite sa, že drevené časti umývate s vlažnou mydlovou vodou, resp. s prípravkom na riady ešte predtým ako nábytok zmontujete. Zbavíte ho tak prachu a nečistôt.

Utrite nábytok dosucha, nechajte schnúť 1 deň. Pred opakovaným náterom nábytok prejdite jemným šmirglom, potom aplikujte teakový olej, alebo olej na tvrdé drevo. Toto urobte špongiou, počkajte 20 minút a utrite prebytočný olej s kúskom bavlnenej handry.

Opakovaný náter stolíka je na vašom posúdení, nikdy však nie je na škodu. Nábytok je stavaný na používanie v interiéri.

**Tip:** Praskanie nábytku pri prvom použití je bežné, povoľuje sa tým lepidlo na drevo, a nie je to dôvod pre starosti. Škrvy odstraňujte jedine ručne.

### Bezpečnostné pokyny

Všetky komponenty po rozbalení poukladajte na kartónový alebo iný čistý pevný povrch a drobné časti odpracte od miest, kde sa k nim môžu dostať deti. Toto platí aj pre obalový materiál. Ten potom recyklujte podľa lokálnych nariadení.

### Čo treba robiť

Skontrolujte, či ste dostali objednávku kompletnú, podľa tohto manuálu.

Z dôvodu rozmerov odporúčame produkt montovať na miestach, kde sa aj bude neskôr nachádzať.

Skrutky naprv doťahujte len ručne, s náradím až vtedy keď je produkt kompletne zmontovaný.

Všetky komponenty skontrolujte. Ak sú nahodou, napriek precíznym kontrolám poškodené, okamžite to dajte vedieť predajcovi ešte pred montážou.

Všetky nohy, resp. spodné časti nábytku musia byť položené na pevnom podklade.

Nečistite bielidlami ani rozpúšťadlami, ale mydlovou vodou, ako bolo spomínané.

### Čo nie je povolené robiť

Nepoužívajte elektrické skrutkovače, len ručné.

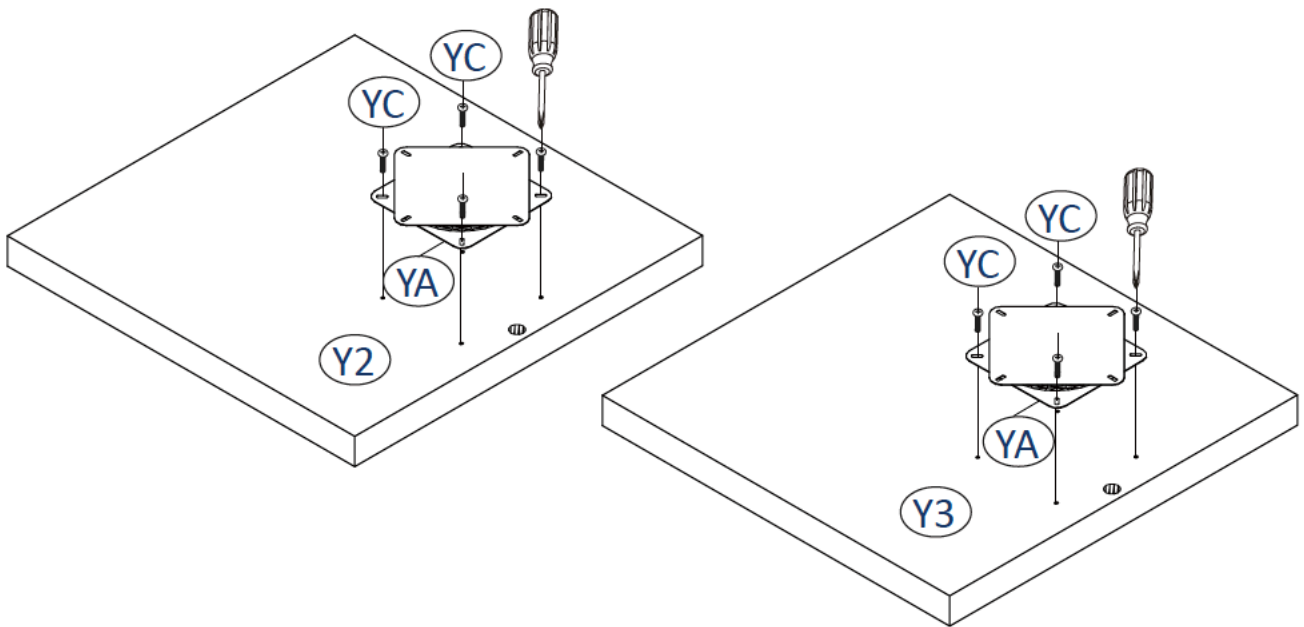
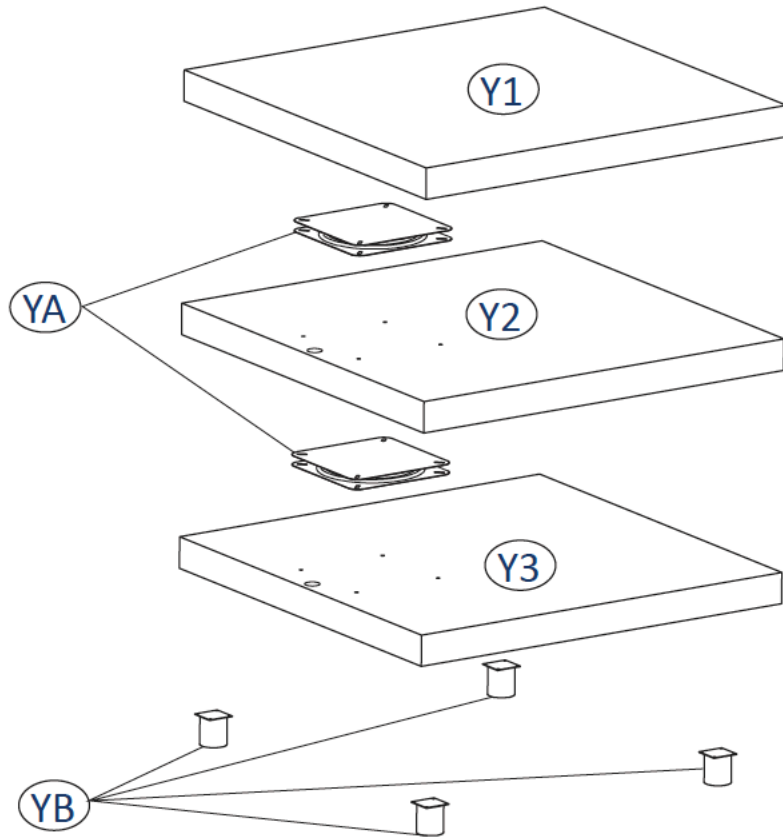
Nenechávajte stáť nábytok na nerovnomernom povrchu.

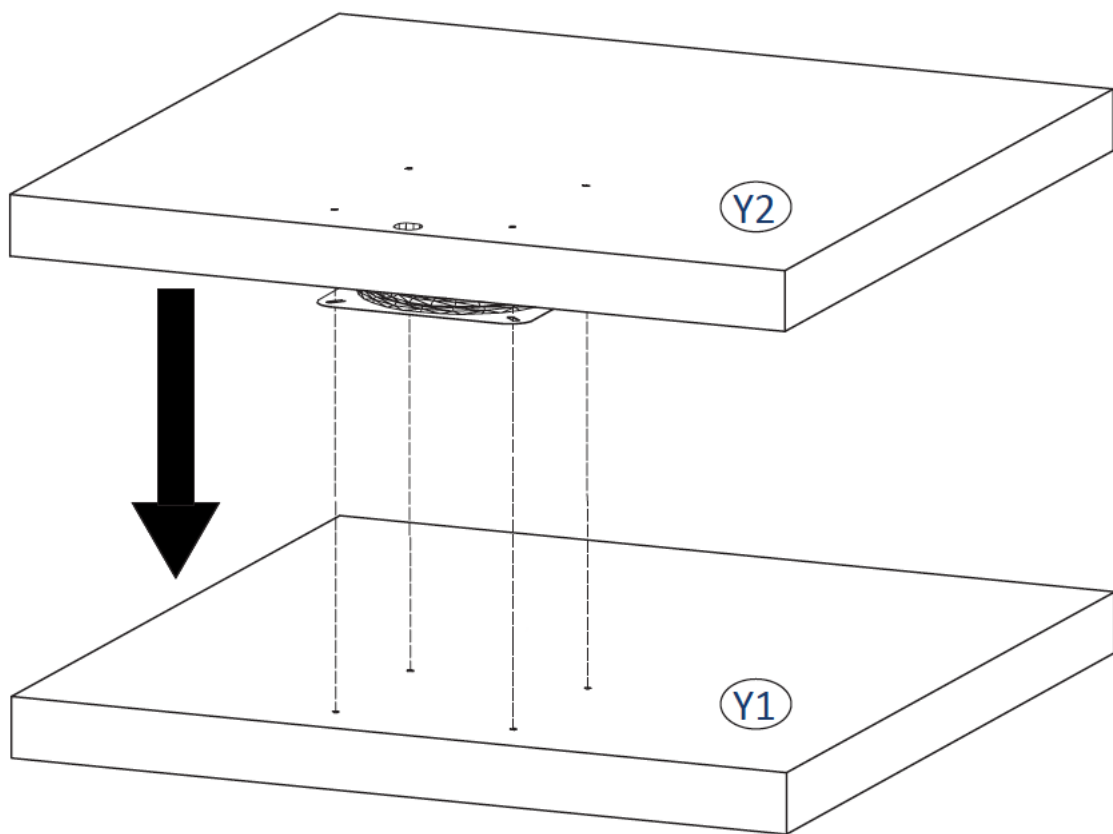
Neskladujte v exteriéri alebo vo vlhkých interiéroch.

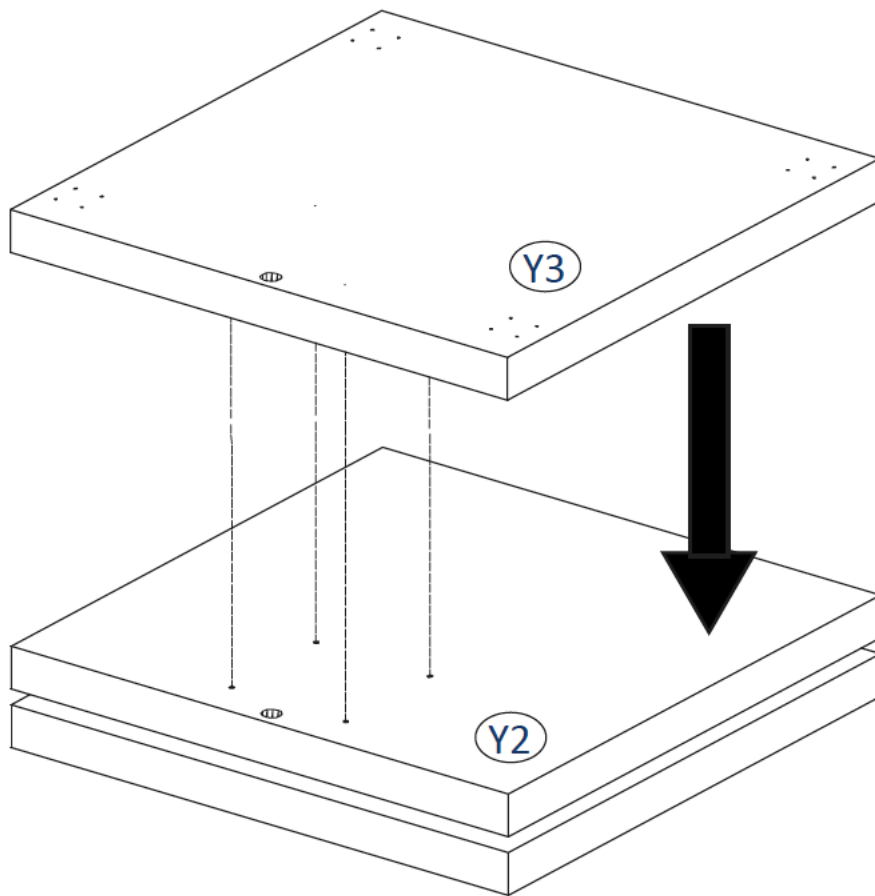
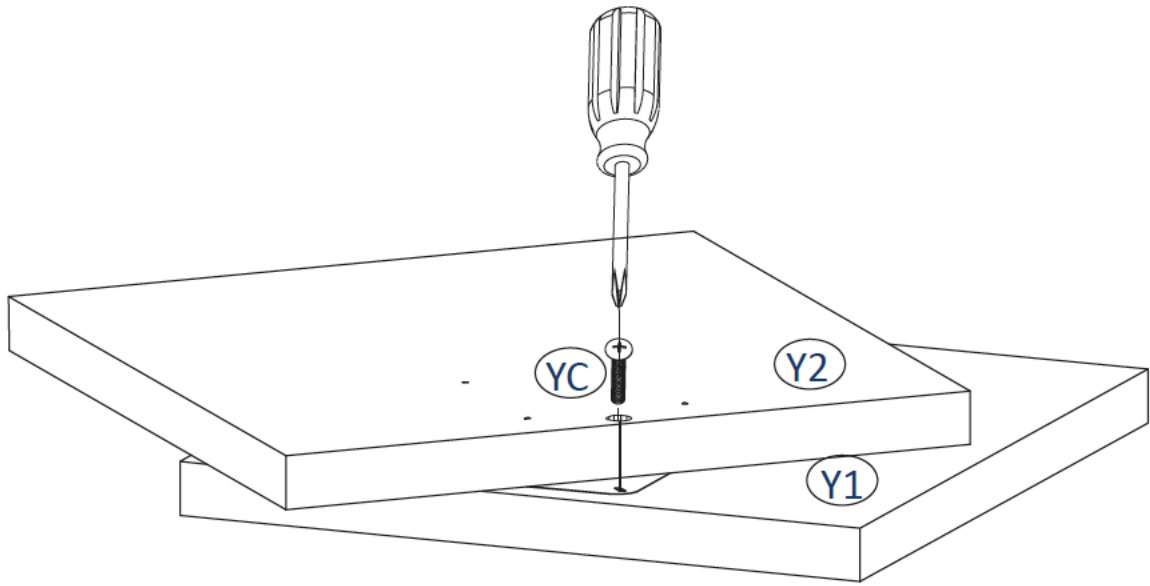
## ZOZNAM DIELOV

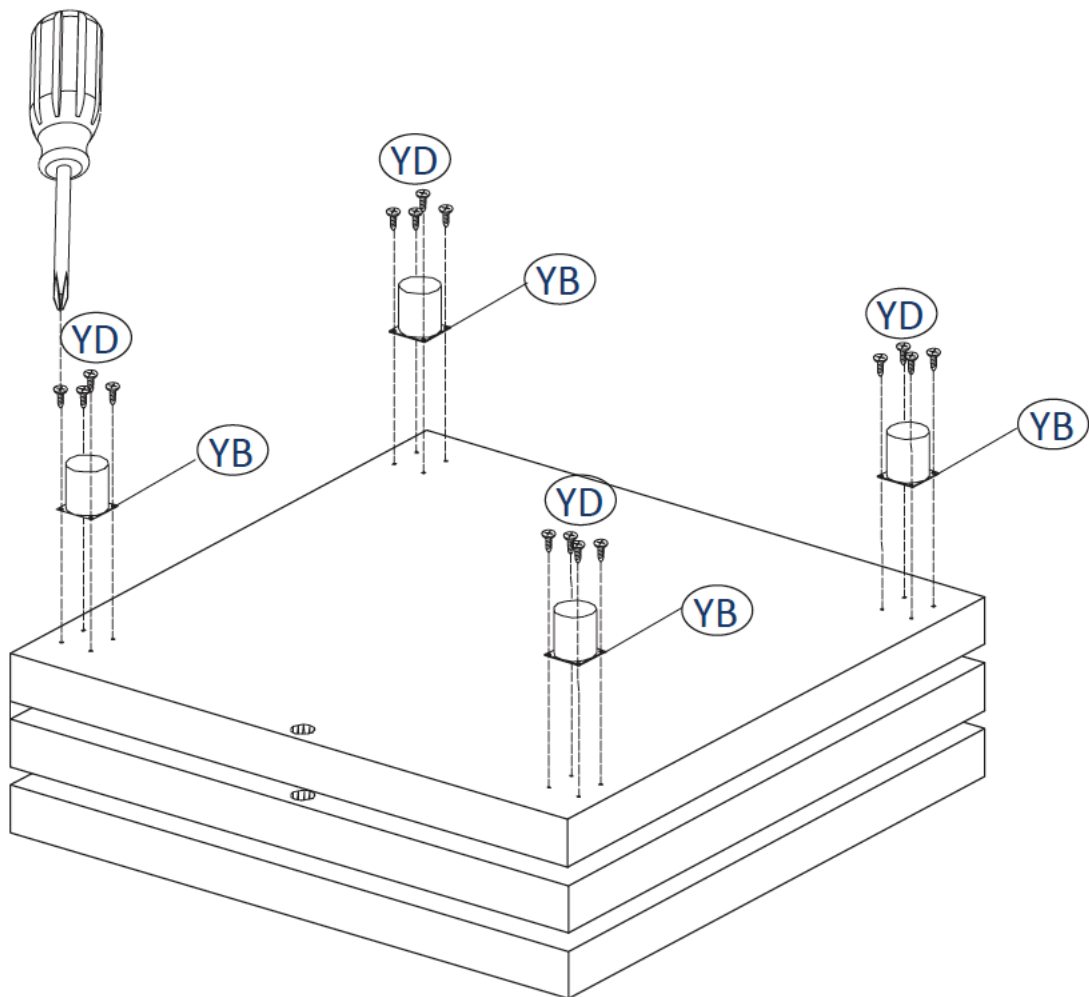
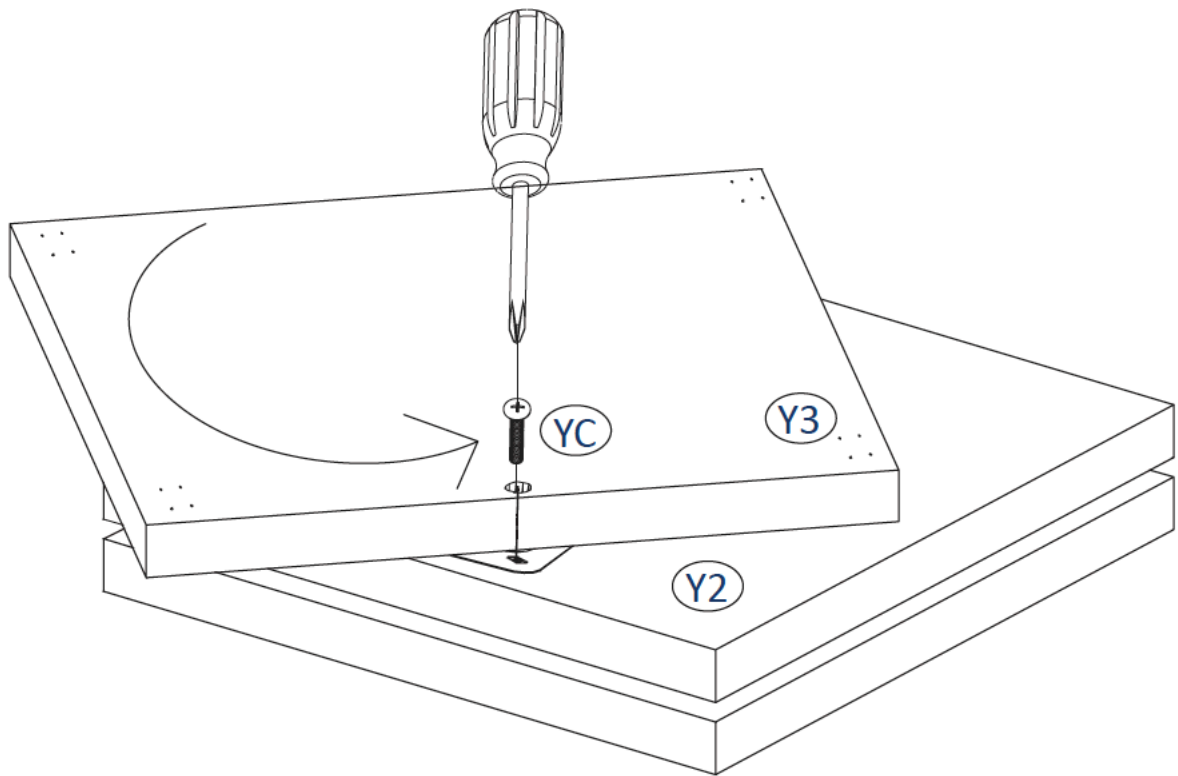
	označenie	počet ks
	YA	2
	YB	4
	YC	16
	YD	20
	Y1	1
	Y2	1
	Y3	1

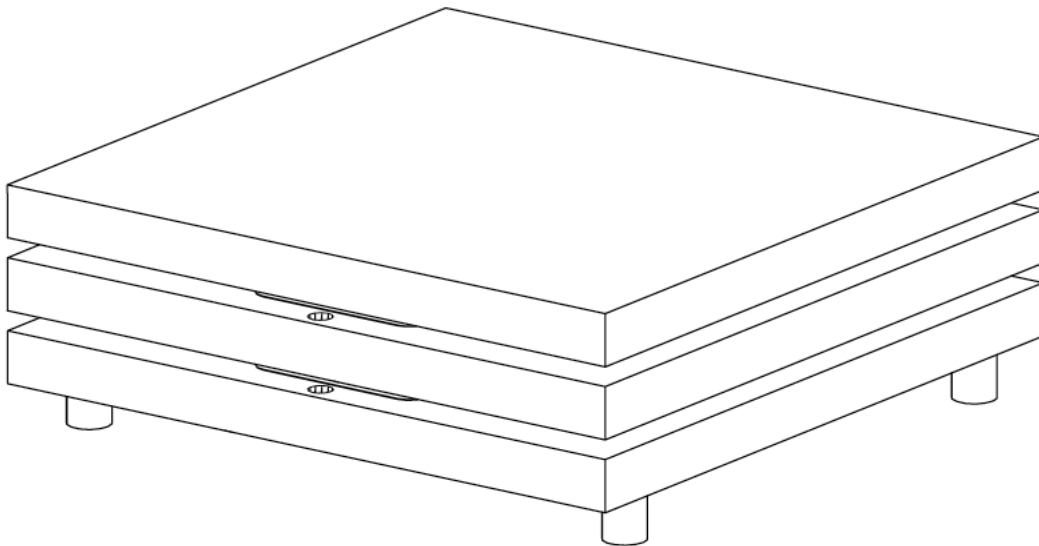
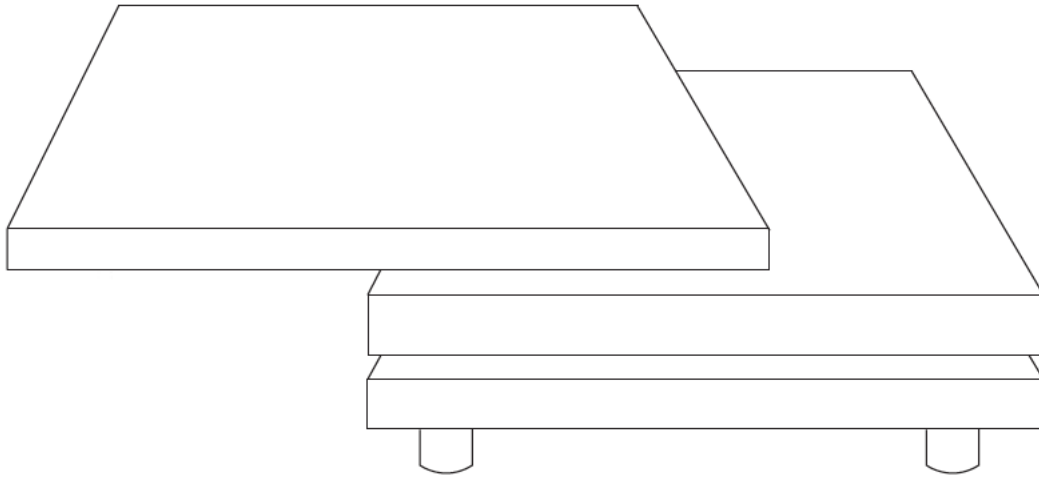
**Spojovací materiál sa nachádza v priloženom polystyréne.**











**Jurhan**  
GERMANY

BÝVANIE  
DOMÁCNOSŤ  
RELAX

[www.jurhan.com](http://www.jurhan.com)