

Jurhan
GERMANY

BÝVANIE
DOMÁCNOSŤ
RELAX

ELEKTRICKÝ NÁBYTKOVÝ TREZOR



www.jurhan.com

NÁVOD



Len pre domáce a nekomerčné použitie

1. Otvorenie trezoru

- Vložte kód. Výrobcom je úvodný kód nastavený na 1, 5, 9. Potom stlačte A alebo B, rozsvieti sa zelené svetlo. Držte gombík 5 sekúnd, ak je tam kľučka, tú ťahajte ako prvú a otvorte trezor smerom k sebe.
- Žlté svetlo sprevádzané preblikovaním a zvukovým signálom znamená, že kód je nesprávny. Ak nesprávne zadáte kód trikrát, mikroprocesor zablokuje zariadenie na 20 sekúnd. Ak opätovne zadáte trikrát zlý kód, zablokuje sa na 5 minút.

2. Zavretie trezoru

Zavrite dvierka, a potočte kľúčikom do vertikálnej polohy.

3. Nastavenie a zmena kódu

- Stlačte gombík Reset kým sú dvierka otvorené, žlté svetlo bude svietiť. Zadajte troj až osemmiestny kód a stlačte A alebo B na dokončenie.
- Žlté svetlo bude preblikovať a pípať, ak je kód nesprávny. V tom prípade opakujte predošlý krok.

4. Ako prepisovať kód pomocou prepisovacieho kľúča

Ak zabudnete svoj kód, najprv otvorte kryt zámky. Vložte kľúč a potočte doľava. Točte kľúčikom a dvere sa otvoria. Pozn. Prepisovací kľúčik nenechávajte v trezore.

5. Výmena batérie

Ak svieti červené svetlo súčasne so zeleným, je to indikácia toho, že batériu treba vymeniť. Vždy skontrolujte, či batéria správne funguje, ešte pred zatvorením dvierok.

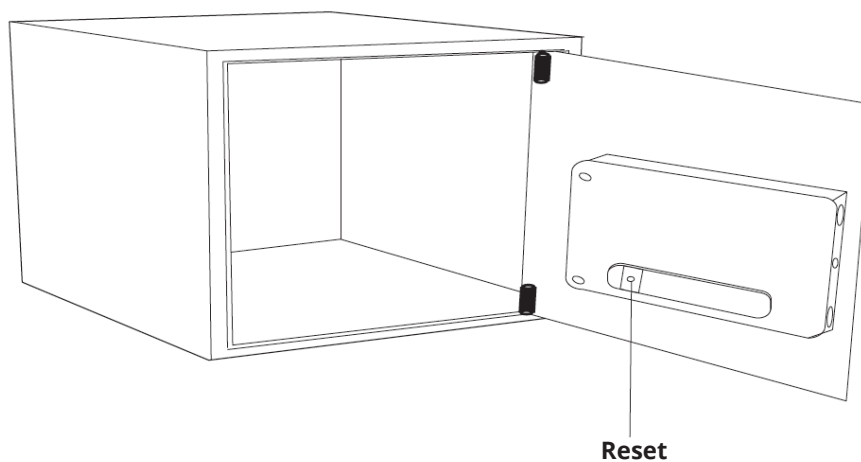
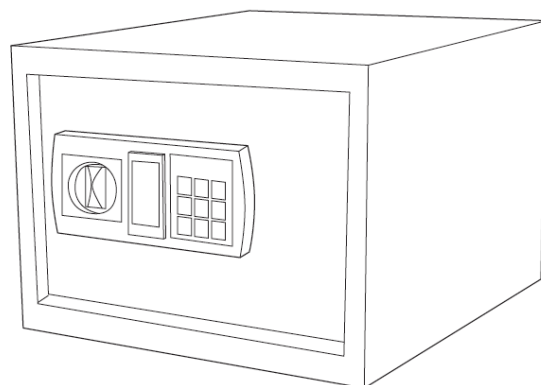
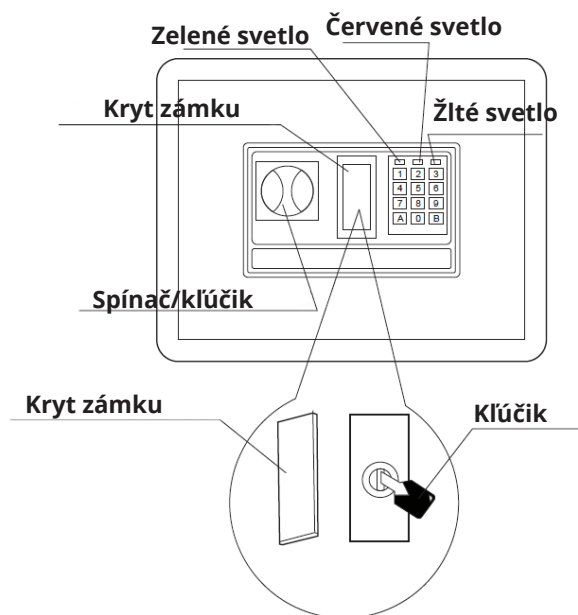
Recyklácia

Pri vyhadzovaní výrobku po skončení jeho funkčnosti dbajte na triedenie odpadu a správnu recykláciu. Tá musí byť v súlade s lokálnymi nariadeniami pre triedenie odpadu.



Tento symbol znamená, že výrobok by sa nemal vyhadzovať do smetného koša vo vašej domácnosti v rámci EÚ. Správnu recykláciu materiálov prispějete k udržaniu obnoviteľných zdrojov do budúcnosti. Pre prípadné vrátenie produktu môžete kontaktovať predajcu, ktorý by prípadnú recykláciu vykonal za vás.

POPIS JEDNOTLIVÝCH ČASTÍ TREZORU



Jurhan
GERMANY

BÝVANIE
DOMÁCNOSŤ
RELAX

www.jurhan.com